



Краевой инженеринговый центр
ОБЩЕСТВО С ОГРАНИЧЕННОЙ ОТВЕТСТВЕННОСТЬЮ

**СХЕМА ТЕПЛОСНАБЖЕНИЯ СЕЛА СОЛГОН
УЖУРСКОГО РАЙОНА НА ПЕРИОД С 2014 ГОДА
ДО 2029 ГОДА**

Том 2

Схема теплоснабжения. Перспективное потребление тепловой энергии

ЕТС-40.ПП14-24.С.00.00-СТП



Краевой инженеринговый центр

ОБЩЕСТВО С ОГРАНИЧЕННОЙ ОТВЕТСТВЕННОСТЬЮ

**СХЕМА ТЕПЛОСНАБЖЕНИЯ СЕЛА СОЛГОН
УЖУРСКОГО РАЙОНА НА ПЕРИОД С 2014 ГОДА
ДО 2029 ГОДА**

Том 2

Схема теплоснабжения. Перспективное потребление тепловой энергии

ЕТС-40.ПП14-24.С.00.00-СТП

Исполнительный директор

Главный инженер проекта



Е. Г. Жуль

А. Н. Шишлова

Красноярск
2014 г.

СОСТАВ ДОКУМЕНТАЦИИ

Номер тома	Обозначение	Наименование	Примечание
1	ЕТС-40.ПП14-24.С.00.00-ОСТ	Обосновывающие материалы к схеме теплоснабжения. Существующее положение в сфере производства, передачи и потребления тепловой энергии.	
2	ЕТС-40.ПП14-24.С.00.00-СТП	Схема теплоснабжения. Перспективное потребление тепловой энергии	

Согласовано				

Взам. инв. №	
Подс. и дата	

Инв. № подл.	
--------------	--

							ЕТС-40.ПП14-24.П.00.00-СТП		
Изм.	Колуч	Лист	№ док	Подпись	Дата				
		Шилова		<i>[Подпись]</i>	12.14				
Состав документации						Стадия	Лист	Листов	
						П		1	
ООО «КИЦ»									

СОДЕРЖАНИЕ

Введение.....	6
Раздел 1. Показатели перспективного спроса на тепловую энергию (мощность) и теплоноситель в установленных границах территории поселения.....	7
1.1. Площадь строительных фондов и прироста площади строительных фондов по расчетным элементам территориального деления с разделением объектов строительства на многоквартирные дома, жилые дома, общественные здания и производственные здания промышленных предприятий по этапам - на каждый год первого 5-летнего периода и на последующие 5-летние периоды (далее – этапы).	7
1.2. Объемы потребления тепловой энергии (мощности), теплоносителя и прироста потребления тепловой энергии (мощности), теплоносителя с разделением по видам теплоснабжения в каждом расчетном элементе территориального деления на каждом этапе.	8
1.3. Потребление тепловой энергии (мощности) и теплоносителя объектами, расположенными в производственных зонах, с учетом возможных изменений производственных зон и их перепрофилирования и прироста потребления тепловой энергии (мощности), теплоносителя производственными объектами с разделением по видам теплоснабжения и по видам теплоносителя (горячая вода и пар) на каждом этапе.	8
Раздел 2. Перспективные балансы располагаемой тепловой мощности источников тепловой энергии и тепловой нагрузки потребителей	9
2.1. Радиус эффективного теплоснабжения.....	9
2.2. Описание существующих и перспективных зон действия систем теплоснабжения и источников тепловой энергии.	9
2.3. Описание существующих и перспективных зон действия индивидуальных источников тепловой энергии.	9
2.4. Перспективные балансы тепловой мощности и тепловой нагрузки в перспективных зонах действия источников тепловой энергии, в том числе работающих на единую тепловую сеть, на каждом этапе.	10
2.4.1. Существующие и перспективные значения установленной тепловой мощности основного оборудования источника (источников) тепловой энергии.....	10
2.4.2. Существующие и перспективные технические ограничения на использование установленной тепловой мощности и значения располагаемой мощности основного оборудования источников тепловой энергии.....	10
2.4.3. Существующие и перспективные затраты тепловой мощности на собственные и хозяйственные нужды источников тепловой энергии.	10
2.4.4. Значения существующей и перспективной тепловой мощности источников тепловой энергии нетто.....	10
2.4.5. Значения существующих и перспективных потерь тепловой энергии при ее передаче по тепловым сетям, включая потери тепловой энергии в тепловых сетях.....	11
2.4.6. Значения существующей и перспективной резервной тепловой мощности	

Согласовано		
Взам. инв. №		
Подс. и дата		
Инв. № подл.		

						ЕТС-40.ПП14-24.П.00.00-СТП			
Изм.	Колуч.	Лист	Медж.	Подпись	Дата				
Разработал		Миронович			12.14	Содержание	Стадия	Лист	Листов
Разработал		Шмыгов			12.14		П	1	3
Проверил		Шишлова			12.14		ООО «КИЦ»		
ГИП		Шишлова			12.14				

источников теплоснабжения, в том числе источников тепловой энергии, принадлежащих потребителям, и источников тепловой энергии теплоснабжающих организаций, с выделением аварийного резерва и резерва по договорам на поддержание резервной тепловой мощности.11

2.4.7. Значения существующей и перспективной тепловой нагрузки потребителей, устанавливаемые по договорам теплоснабжения, договорам на поддержание резервной тепловой мощности, долгосрочным договорам теплоснабжения, в соответствии с которыми цена определяется по соглашению сторон, и по долгосрочным договорам, в отношении которых установлен долгосрочный тариф.11

Раздел 3. Перспективные балансы теплоносителя12

3.1. Перспективные балансы производительности водоподготовительных установок и максимального потребления теплоносителя теплотребляющими установками потребителей.12

3.2. Перспективные балансы производительности водоподготовительных установок источников тепловой энергии для компенсации потерь теплоносителя в аварийных режимах работы систем теплоснабжения.12

Раздел 4. Предложения по строительству, реконструкции и техническому перевооружению источников тепловой энергии13

4.1. Предложения по строительству источников тепловой энергии, обеспечивающих перспективную тепловую нагрузку на осваиваемых территориях поселения, городского округа.13

4.2. Предложения по реконструкции источников тепловой энергии, обеспечивающих перспективную тепловую нагрузку в существующих и расширяемых зонах действия источников тепловой энергии.13

4.3. Предложения по техническому перевооружению источников тепловой энергии с целью повышения эффективности работы систем теплоснабжения.13

4.4. Графики совместной работы источников тепловой энергии, функционирующих в режиме комбинированной выработки электрической и тепловой энергии котельных.13

4.5. Меры по переоборудованию котельных в источники комбинированной выработки электрической и тепловой энергии для каждого этапа.13

4.6. Меры по переводу котельных, размещенных в существующих и расширяемых зонах действия источников комбинированной выработки тепловой и электрической энергии, в пиковый режим работы для каждого этапа, в том числе график перевода.14

4.7. Решения о загрузке источников тепловой энергии, распределении (перераспределении) тепловой нагрузки потребителей тепловой энергии в каждой зоне действия системы теплоснабжения между источниками тепловой энергии, поставляющими тепловую энергию в данной системе теплоснабжения, на каждом этапе.14

4.8. Оптимальный температурный график отпуска тепловой энергии для каждого источника тепловой энергии или группы источников в системе теплоснабжения, работающей на общую тепловую сеть, устанавливаемый для каждого этапа, и оценку затрат при необходимости его изменения.14

4.9. Предложения по перспективной установленной тепловой мощности каждого источника тепловой энергии с учетом аварийного и перспективного резерва тепловой мощности с предложениями по утверждению срока ввода в эксплуатацию новых мощностей.14

Раздел 5. Предложения по строительству и реконструкции тепловых сетей15

Инв. № подл.	Подс. и дата	Взам. инв. №					Лист
			ЕТС-40.ПП14-24.П.00.00-СТП				
Изм.	Ключ	Лист	№ док.	Подс.	Дата		

5.1. Предложения по строительству и реконструкции тепловых сетей, обеспечивающих перераспределение тепловой нагрузки из зон с дефицитом располагаемой тепловой мощности источников тепловой энергии в зоны с резервом располагаемой тепловой мощности источников тепловой энергии (использование существующих резервов).....	15
5.2. Предложения по строительству и реконструкции тепловых сетей для обеспечения перспективных приростов тепловой нагрузки в осваиваемых районах поселения, городского округа под жилищную, комплексную или производственную застройку.	15
5.3. Предложения по строительству и реконструкции тепловых сетей в целях обеспечения условий, при наличии которых существует возможность поставок тепловой энергии потребителям от различных источников тепловой энергии при сохранении надежности теплоснабжения.	15
5.4. Предложения по строительству и реконструкции тепловых сетей для повышения эффективности функционирования системы теплоснабжения, в том числе за счет перевода котельных в пиковый режим работы или ликвидации котельных.	15
5.5. Предложения по строительству и реконструкции тепловых сетей для обеспечения нормативной надежности и безопасности теплоснабжения.	15
Раздел 6. Перспективные топливные балансы.....	17
Раздел 7. Оценка надежности теплоснабжения.....	18
Раздел 8. Решение об определении единой теплоснабжающей организации (организаций)	19
Раздел 9. Решения о распределении тепловой нагрузки между источниками тепловой энергии ...	22
Раздел 10. Решения по бесхозным тепловым сетям.....	23
Раздел 11. Обоснование инвестиций в строительство, реконструкцию и техническое перевооружение.....	24
11.1. Оценка финансовых потребностей для осуществления строительства, реконструкции и технического перевооружения источников тепловой энергии и тепловых сетей.....	27
11.2. Предложения по источникам инвестиций, обеспечивающих финансовые потребности.....	28
11.3. Расчеты эффективности инвестиций;.....	34
Раздел 12. Инвестиции в строительство, реконструкцию и техническое перевооружение.....	37
12.1. Предложения по величине необходимых инвестиций в строительство, реконструкцию и техническое перевооружение источников тепловой энергии на каждом этапе.	37
12.2. Предложения по величине необходимых инвестиций в строительство, реконструкцию и техническое перевооружение тепловых сетей, насосных станций и тепловых пунктов на каждом этапе.	37
Нормативно-техническая (ссылочная) литература.....	39




Изм.	Колуч	Лист	№ док	Подс.	Дата	Взам. инв. №	Подс. и дата	Изм. № подл.	Лист

ВВЕДЕНИЕ

Схема теплоснабжения разработана на основании задания на проектирование по объекту «Схема теплоснабжения села Солгон Ужурского района на период с 2014 года до 2029 года».

Объем и состав проекта соответствуют «Методическим рекомендациям по разработке схем теплоснабжения» введенных в действие в соответствии с пунктом 3 постановления Правительства РФ от 22.02.2012 № 154.

При разработке учтены требования законодательства Российской Федерации, стандартов РФ, действующих нормативных документов Министерства природных ресурсов России, других нормативных актов, регулирующих природоохранную деятельность.

Инв. № подл.	Подс. и дата		Взам. инв. №		ЕТС-40.ПП14-24.П.00.00-СТП Пояснительная записка						
	Изм.		Колуч.								Лист
	Разработал	Миронович			12.14	Стадия П	Лист 1	Листов 34	ООО «КИЦ»		
	Разработал	Шмыгов			12.14						
	ГИП	Шишлова			12.14						

Раздел 1. ПОКАЗАТЕЛИ ПЕРСПЕКТИВНОГО СПРОСА НА ТЕПЛОВУЮ ЭНЕРГИЮ (МОЩНОСТЬ) И ТЕПЛОНОСИТЕЛЬ В УСТАНОВЛЕННЫХ ГРАНИЦАХ ТЕРРИТОРИИ ПОСЕЛЕНИЯ.

1.1. Площадь строительных фондов и приросты площади строительных фондов по расчетным элементам территориального деления с разделением объектов строительства на многоквартирные дома, жилые дома, общественные здания и производственные здания промышленных предприятий по этапам - на каждый год первого 5-летнего периода и на последующие 5-летние периоды (далее – этапы).

Жилой фонд

На первый этап прироста площадей жилых домов в с. Солгон, подключаемых к централизованному теплоснабжению не предусматривается.

На втором этапе прироста площадей жилых домов в с. Солгон, подключаемых к централизованному теплоснабжению не предусматривается.

На третьем этапе прироста площадей жилых домов в с. Солгон, подключаемых к централизованному теплоснабжению не предусматривается.

Производственные здания промышленных предприятий

На территории села расположено следующее производственное предприятие:

№ п/п	Наименование предприятия	Сфера деятельности
1	ЗАО «Солгонский (совхоз)	Животноводство, растениеводство

Объекты социально-культурного обслуживания (общественные здания)

Объекты социально-культурного обслуживания в с. Солгон представлены следующими учреждениями:

№ п/п	Кадастровый номер	Наименование учреждения
1	24:39:4300001	Школа
2		Детский сад
3		Солгонская сельская Администрация
4		ЗАО Солгонское (Контора)
5		ФГУП «Почта России»

На всех этапах развития не планируется строительство новых объектов социально-административного назначения.

Взам. инв. №	
Подс. и дата	
Инв. № подл.	

						ЕТС-40.ПП14-24.П.00.00-СТП	Лист
Изм.	Колуч.	Лист	№ док.	Подс.	Дата		2

1.2. Объемы потребления тепловой энергии (мощности), теплоносителя и прироста потребления тепловой энергии (мощности), теплоносителя с разделением по видам теплоснабжения в каждом расчетном элементе территориального деления на каждом этапе.

Согласно таблице нагрузок по потребителям с. Солгон объем потребления тепловой энергии для жилых и общественных зданий по видам теплоснабжения в каждом расчетном элементе территориального деления представлен в таблице 1.2

Таблица 1.2

Элемент территориального деления (кадастровые участки)	Объем потребления тепловой энергии, Гкал/час			
	на отопление	на вентиляцию	на ГВС	Итого
Котельная				
24:39:4300001	0,76	0	0,01	0,77

Приросты потребления тепловой энергии в с. Солгон (Гкал/час) для жилых и общественных зданий по видам теплоснабжения на каждом этапе развития сведены в таблицу 1.3

Таблица 1.3

Элемент территориального деления (кадастровые участки)	Вид теплоснабжения	Этапы развития						
		2014г.	2015г.	2016г.	2017г.	2018г.	2019-2023гг	2024-2029гг
24:39:4300001	Отопление	0,76	0,76	0,76	0,76	0,76	0,76	0,76
	Вентиляция	0	0	0	0	0	0	0
	ГВС	0,01	0,01	0,01	0,01	0,01	0,01	0,01
	Итого:	0,77	0,77	0,77	0,77	0,77	0,77	0,77

1.3. Потребление тепловой энергии (мощности) и теплоносителя объектами, расположенными в производственных зонах, с учетом возможных изменений производственных зон и их перепрофилирования и прироста потребления тепловой энергии (мощности), теплоносителя производственными объектами с разделением по видам теплоснабжения и по видам теплоносителя (горячая вода и пар) на каждом этапе.

На территории с. Солгон расположено производственное предприятие ЗАО «Солгонское». Об источнике тепла предприятия информация отсутствует.

Взам. инв. №	
Подс. и дата	
Инв. № подл.	

Изм.	Колуч.	Лист	№ док.	Подс.	Дата

ЕТС-40.ПП14-24.П.00.00-СТП

Лист

3

Раздел 2. ПЕРСПЕКТИВНЫЕ БАЛАНСЫ РАСПОЛАГАЕМОЙ ТЕПЛОВОЙ МОЩНОСТИ ИСТОЧНИКОВ ТЕПЛОВОЙ ЭНЕРГИИ И ТЕПЛОВОЙ НАГРУЗКИ ПОТРЕБИТЕЛЕЙ

2.1. Радиус эффективного теплоснабжения.

Среди основных мероприятий по энергосбережению в системах теплоснабжения можно выделить оптимизацию систем теплоснабжения в районе с учетом эффективного радиуса теплоснабжения.

Радиус эффективного теплоснабжения позволяет определить условия, при которых подключение новых или увеличивающих тепловую нагрузку теплопотребляющих установок к системе теплоснабжения нецелесообразно вследствие увеличения совокупных расходов в указанной системе на единицу тепловой мощности, определяемой для зоны действия каждого источника тепловой энергии.

Радиус эффективного теплоснабжения – максимальное расстояние от потребляющей установки до ближайшего источника тепловой энергии в системе теплоснабжения, при повышении которого подключение теплопотребляющей установки к данной системе теплоснабжения не целесообразно по причине увеличения совокупных расходов в системе теплоснабжения.

2.2. Описание существующих и перспективных зон действия систем теплоснабжения и источников тепловой энергии.

В настоящее время на территории с. Солгон Ужурского района, Красноярского края, существует децентрализованная система теплоснабжения.

В селе Солгон имеется 1 котельная с наружными тепловыми сетями общей производительностью по подключенной нагрузке 0,77 Гкал/ч. Котельная обслуживает, административно - общественную застройку села.

Основной жилой фонд села снабжается теплом от поквартирных источников тепла (печи, камины, котлы).

Зона действия существующей системы теплоснабжения от источника тепловой энергии села представлены в Приложении Б тома 1.

В 2015 году на котельной предлагается установить водоподготовительное оборудование и узел учета отпуска тепловой энергии в тепловые сети.

В 2020 году на котельной предлагается выполнить замену самосварных котлов на котлы заводского изготовления и замену вспомогательного оборудования на аналогичное.

В 2015-2016гг. выполнить реконструкцию всех существующих тепловых сетей.

2.3. Описание существующих и перспективных зон действия индивидуальных источников тепловой энергии.

Существующее положение: Теплоснабжение частной малоэтажной застройки осуществляется от огневых печей и от индивидуальных отопительных котлов, работающих на различных видах топлива.

Перспективное положение: Теплоснабжение усадебной и индивидуальной малоэтажной застройки села Солгон предполагается осуществлять от индивидуальных отопительных котлов, работающих на различных видах топлива, в том числе газовых. Индивидуальные отопительные котлы оборудовать системами дожига и оснастить фильтрами для очистки дымовых газов.

Инв. № подл.	Подс. и дата	Взам. инв. №							Лист
			ЕТС-40.ПП14-24.П.00.00-СТП						
Изм.	Колуч.	Лист	№ док.	Подс.	Дата				

2.4. Перспективные балансы тепловой мощности и тепловой нагрузки в перспективных зонах действия источников тепловой энергии, в том числе работающих на единую тепловую сеть, на каждом этапе.

2.4.1. Существующие и перспективные значения установленной тепловой мощности основного оборудования источника (источников) тепловой энергии.

Таблица 2.1

Источник тепловой энергии	Существующее значение установленной тепловой мощности, Гкал/час	Перспективные значения установленной тепловой мощности, Гкал/час
Котельная	2,85	1,2

2.4.2. Существующие и перспективные технические ограничения на использование установленной тепловой мощности и значения располагаемой мощности основного оборудования источников тепловой энергии.

Перспективных технических ограничений на использование установленной тепловой мощности не ожидается.

Технические ограничения по существующей котельной определить не представляется возможным, в связи с тем, что по мере необходимости ограничения накладываются надзорным органом.

Значения располагаемой мощности существующих и перспективных источников тепловой энергии приведены в таблице 2.2.

Таблица 2.2

Источник тепловой энергии	Существующее значение располагаемой тепловой мощности, Гкал/час	Перспективные значения располагаемой тепловой мощности, Гкал/час
Котельная	2,85	1,2

2.4.3. Существующие и перспективные затраты тепловой мощности на собственные и хозяйственные нужды источников тепловой энергии.

Таблица 2.3

Источник тепловой энергии	Существующее значение затрат тепловой мощности на собственные и хозяйственные нужды, Гкал/час	Перспективные значения затрат тепловой мощности на собственные и хозяйственные нужды, Гкал/час
Котельная	0,038	0,038

2.4.4. Значения существующей и перспективной тепловой мощности источников тепловой энергии нетто.

Таблица 2.4

Источник тепловой энергии	Существующая тепловая мощность источников тепловой энергии нетто, Гкал/час	Перспективная тепловая мощность источников тепловой энергии нетто, Гкал/час
Котельная	2,812	1,162

2.4.5. Значения существующих и перспективных потерь тепловой энергии при ее передаче по тепловым сетям, включая потери тепловой энергии в тепловых сетях.

Таблица 2.5

Источник тепловой энергии	Существующие потери тепловой энергии при ее передаче по тепловым сетям, Гкал/час	Перспективные потери тепловой энергии при ее передаче по тепловым сетям, Гкал/час
Котельная	0,13	0,08

2.4.6. Значения существующей и перспективной резервной тепловой мощности источников теплоснабжения, в том числе источников тепловой энергии, принадлежащих потребителям, и источников тепловой энергии теплоснабжающих организаций, с выделением аварийного резерва и резерва по договорам на поддержание резервной тепловой мощности.

Согласно СНиП II-35-76 «Котельные установки» аварийный и перспективный резерв тепловой мощности на котельных не предусматривается.

2.4.7. Значения существующей и перспективной тепловой нагрузки потребителей, устанавливаемые по договорам теплоснабжения, договорам на поддержание резервной тепловой мощности, долгосрочным договорам теплоснабжения, в соответствии с которыми цена определяется по соглашению сторон, и по долгосрочным договорам, в отношении которых установлен долгосрочный тариф.

Таблица 2.6

Источник тепловой энергии	Существующие тепловые нагрузки потребителей, Гкал/час	Перспективные тепловые нагрузки потребителей, Гкал/час
Котельная	0,77	0,77

Инв. № подл.	Подс. и дата	Взам. инв. №							Лист
			ЕТС-40.ПП14-24.П.00.00-СТП						
Изм.	Колуч.	Лист	№ док.	Подс.	Дата				

Раздел 3. ПЕРСПЕКТИВНЫЕ БАЛАНСЫ ТЕПЛОНОСИТЕЛЯ

3.1. Перспективные балансы производительности водоподготовительных установок и максимального потребления теплоносителя теплопотребляющими установками потребителей.

Источник тепла с. Солгон не оборудован водоподготовительной установкой.

В 2015 году в котельной установить водоподготовительное оборудование.

Для подбора водоподготовительной установки необходимо выполнить лабораторный анализ качества исходной воды.

Наименование источника тепловой энергии	Производительность водоподготовительной установки, м ³ /час	Потребление теплоносителя теплопотребляющими установками потребителей, м ³ /час
Котельная	0,5	0,03

3.2. Перспективные балансы производительности водоподготовительных установок источников тепловой энергии для компенсации потерь теплоносителя в аварийных режимах работы систем теплоснабжения.

Согласно СНиП 41-02-2003 «Тепловые сети» с. 6.17 «Для открытых и закрытых систем теплоснабжения должна предусматриваться аварийная подпитка химически необработанной и недеаэрированной водой, расход которой принимается в количестве 2% объема воды в трубопроводах тепловых сетей и присоединенных к ним системах отопления, вентиляции и в системах ГВС для открытых систем теплоснабжения...»

Таблица 3.2

Наименование источника тепловой энергии	Потери теплоносителя в аварийном режиме работы системы теплоснабжения, м ³	Примечание
Котельная	1,25	

Инв. № подл.	Подс. и дата	Взам. инв. №							Лист
			ЕТС-40.ПП14-24.П.00.00-СТП						
Изм.	Колуч.	Лист	№ док.	Подс.	Дата				

Раздел 4. ПРЕДЛОЖЕНИЯ ПО СТРОИТЕЛЬСТВУ, РЕКОНСТРУКЦИИ И ТЕХНИЧЕСКОМУ ПЕРЕВООРУЖЕНИЮ ИСТОЧНИКОВ ТЕПЛОВОЙ ЭНЕРГИИ

4.1. Предложения по строительству источников тепловой энергии, обеспечивающих перспективную тепловую нагрузку на осваиваемых территориях поселения, городского округа.

В соответствии с отсутствием прироста перспективных нагрузок в с. Солгон строительство новой котельной не требуется.

4.2. Предложения по реконструкции источников тепловой энергии, обеспечивающих перспективную тепловую нагрузку в существующих и расширяемых зонах действия источников тепловой энергии.

Котельная:

В 2015 году на котельной предлагается:

- установить водоподготовительное оборудование;
- установка узла учета тепловой энергии и расходов в подающем и обратном трубопроводах.

В 2020 году предлагается реконструировать котельную, в следующем объеме:

- заменить самосварные котлы в количестве 5 штук, на 4 котла марки КВр-0,3
- выполнить замену вспомогательного оборудования на аналогичное;

4.3. Предложения по техническому перевооружению источников тепловой энергии с целью повышения эффективности работы систем теплоснабжения.

Предложения по техническому перевооружению не разрабатываются.

4.4. Графики совместной работы источников тепловой энергии, функционирующих в режиме комбинированной выработки электрической и тепловой энергии котельных.

Графики совместной работы источников тепловой энергии, функционирующих в режиме комбинированной выработки электрической и тепловой энергии котельных, не разрабатываются. Существующая котельная имеет оборудование для выработки только тепловой энергии.

4.5. Меры по переоборудованию котельных в источники комбинированной выработки электрической и тепловой энергии для каждого этапа.

Предложения по дооборудованию существующих котельных источниками комбинированной выработки электрической и тепловой энергии (когерационными установками) на каждом этапе и к окончанию планируемого периода, для обеспечения электроэнергией на собственные нужды котельной и для снижения себестоимости вырабатываемой тепловой энергии, не разрабатываются.

Изм.	Колуч.	Лист	№ док.	Подс.	Дата

4.6. Меры по переводу котельных, размещенных в существующих и расширяемых зонах действия источников комбинированной выработки тепловой и электрической энергии, в пиковый режим работы для каждого этапа, в том числе график перевода.

Меры по переводу котельных, размещенных в существующих и расширяемых зонах действия источников комбинированной выработки тепловой и электрической энергии, в пиковый режим работы для каждого этапа, в том числе график перевода не разрабатываются, по причине отсутствия источников тепла с комбинированной выработкой тепловой и электрической энергии.

4.7. Решения о загрузке источников тепловой энергии, распределении (перераспределении) тепловой нагрузки потребителей тепловой энергии в каждой зоне действия системы теплоснабжения между источниками тепловой энергии, поставляющими тепловую энергию в данной системе теплоснабжения, на каждом этапе.

Распределение (перераспределение) тепловой нагрузки потребителей тепловой энергии в каждой зоне действия системы теплоснабжения между источниками тепловой энергии является нецелесообразным.

4.8. Оптимальный температурный график отпуска тепловой энергии для каждого источника тепловой энергии или группы источников в системе теплоснабжения, работающей на общую тепловую сеть, устанавливаемый для каждого этапа, и оценку затрат при необходимости его изменения.

На 2014 г. фактический температурный график с. Солгон составляет 95/70°C. Оптимальный температурный график отпуска тепловой энергии для источника тепловой энергии в системе теплоснабжения, в соответствии с действующим законодательством разрабатывается в процессе проведения энергетического обследования источника тепловой энергии, тепловых сетей, потребителей тепловой энергии.

4.9. Предложения по перспективной установленной тепловой мощности каждого источника тепловой энергии с учетом аварийного и перспективного резерва тепловой мощности с предложениями по утверждению срока ввода в эксплуатацию новых мощностей.

Согласно СНиП П-35-76 «Котельные установки» аварийный и перспективный резерв тепловой мощности на котельных не предусматривается.

Инв. № подл.	Подс. и дата	Взам. инв. №							Лист
Изм.	Колуч.	Лист	№ док.	Подс.	Дата	ЕТС-40.ПП14-24.П.00.00-СТП			

Раздел 5. ПРЕДЛОЖЕНИЯ ПО СТРОИТЕЛЬСТВУ И РЕКОНСТРУКЦИИ ТЕПЛОВЫХ СЕТЕЙ

5.1. Предложения по строительству и реконструкции тепловых сетей, обеспечивающих перераспределение тепловой нагрузки из зон с дефицитом располагаемой тепловой мощности источников тепловой энергии в зоны с резервом располагаемой тепловой мощности источников тепловой энергии (использование существующих резервов).

Строительство и реконструкция тепловых сетей для перераспределения тепловой мощности не требуется, в связи с отсутствием необходимости перераспределения.

5.2. Предложения по строительству и реконструкции тепловых сетей для обеспечения перспективных приростов тепловой нагрузки в осваиваемых районах поселения, городского округа под жилищную, комплексную или производственную застройку.

Строительство новых тепловых сетей не предполагается, ввиду отсутствия прироста тепловых нагрузок.

5.3. Предложения по строительству и реконструкции тепловых сетей в целях обеспечения условий, при наличии которых существует возможность поставок тепловой энергии потребителям от различных источников тепловой энергии при сохранении надежности теплоснабжения.

Предложения по новому строительству и реконструкции тепловых сетей для обеспечения нормативной надежности и безопасности теплоснабжения, в соответствии с утвержденными инвестиционными программами, в том числе с учетом резервирования систем теплоснабжения, и бесперебойной работы тепловых сетей, и систем теплоснабжения в целом, и живучести тепловых сетей, отсутствуют.

5.4. Предложения по строительству и реконструкции тепловых сетей для повышения эффективности функционирования системы теплоснабжения, в том числе за счет перевода котельных в пиковый режим работы или ликвидации котельных.

Предложений по строительству и реконструкции тепловых сетей для повышения эффективности функционирования системы теплоснабжения нет.

5.5. Предложения по строительству и реконструкции тепловых сетей для обеспечения нормативной надежности и безопасности теплоснабжения.

В связи с высоким процентом износа в период с 2015-2016 гг. в с.Солгон требуется реконструкция тепловых сетей котельной. В первую очередь необходимо провести реконструкцию наиболее изношенных и аварийных участков трубопроводов тепловой сети. Трубы предлагается заменить на предизолированные трубы с системой ОДК. После реконструкции тепловых сетей требуется выполнить гидравлическую настройку.

Перечень реконструируемых тепловых сетей с разбивкой по диаметрам и длинам, представлен в таблице 5.1

Инв. № подл.	Подс. и дата	Взам. инв. №							Лист
			ЕТС-40.ПП14-24.П.00.00-СТП						
Изм.	Колуч.	Лист	№ док.	Подс.	Дата				

Таблица 5.1.

№ п/п	Наименование участка	Наружный диаметр трубопроводов на участке, мм	Длина трубопроводов тепловой сети, м	Тип изоляции	Тип прокладки
Котельная					
1	Котельная- ТК1	219	131,1	ППУ	канальная
2	ТК1-ТК2	159	56,0	ППУ	канальная
3	ТК2а - Школа	159	40,2	ППУ	канальная
4	ТК1-ТК2	159	144,8	ППУ	канальная
5	ТК2-ТК3	133	31,0	ППУ	надземная
6	ТК3-ТК4	133	58,0	ППУ	канальная
7	ТК4-жилой дом	100	87,5	ППУ	канальная
8	ТК4-ТК5	133	83,0	ППУ	канальная
9	ТК5-ТК6	133	118,0	ППУ	канальная
10	ТК2-ТК7	159	312,0	ППУ	канальная
11	ТК7-ТК8	100	32,0	ППУ	канальная
12	ТК8-Детский сад	89	56,0	ППУ	канальная
13	ТК6- Администрация	50	22,8	ППУ	канальная
14	ТК7-жилой дом	76	30,0	ППУ	канальная
15	ТК7- контора ЗАО	50	1,5	ППУ	канальная
16	ТК5- СДК	100	30,0	ППУ	канальная
	Общая протяженность тепловой сети, м	1230,9			

Инд. № подл.	Подс. и дата	Взам. инв. №

Изм.	Колуч.	Лист	№ док.	Подс.	Дата

ЕТС-40.ПП14-24.П.00.00-СТП

Лист

11

Раздел 6. ПЕРСПЕКТИВНЫЕ ТОПЛИВНЫЕ БАЛАНСЫ

На котельной села Солгон в перспективе предлагается в качестве основного вида топлива использовать бурый уголь. Характеристика топлива представлена в таблице 6.1.

Таблица 6.1

Вид топлива	Место поставки	Низшая теплота сгорания, Ккал/кг.	Примечание
Большесырский уголь	Канско-Ачинский угольный разрез-	3120	уголь марки БР

Перспективные топливные балансы на каждом этапе развития представлено в таблице 6.2.

Таблица 6.2

Наименование источника	Годовая выработка тепловой энергии Гкал/час	Расчетное потребление топлива, т.у.т/год
2014-2029гг.		
Котельная	2915	594,87

Инв. № подл.	Подс. и дата	Взам. инв. №							Лист
			ЕТС-40.ПП14-24.П.00.00-СТП						
Изм.	Колуч.	Лист	№ док.	Подс.	Дата				

Раздел 7. ОЦЕНКА НАДЕЖНОСТИ ТЕПЛОСНАБЖЕНИЯ

При сопоставлении результатов расчета с томом 1 ОСТ с. Солгон следует, что система на данный момент не жизнеспособна и не готова выполнять поставленные задачи, в результате чего в ближайшее время произойдет массовый всплеск отказов системы централизованного теплоснабжения, что приведет к массовому недоотпуску тепловой энергии.

С целью сохранения и повышения надежности системы теплоснабжения на тепловых сетях с. Солгон рекомендованы следующие мероприятия:

- произвести полную инвентаризацию всего оборудования и тепловых сетей, находящихся в ведении ООО «Ужурское ЖКХ». Базы данных системы должны содержать полную информацию о каждом участке тепловых сетей - год строительства и последнего капитального ремонта, рабочие режимы (температура, давление), способ прокладки, сведения о материале труб и тепловой изоляции, даты и характер повреждений, способ их устранения, а также результаты диагностики с информацией об остаточном ресурсе каждого участка;

- взаимодействие поставщиков тепловой энергии и их потребителей;

- принять меры по проведению противокоррозионной защиты;

- пристальное внимание уделять предварительной подготовке трубопроводов, которые используются при проведении аварийного ремонта, должны иметь согласно требованиям СНиП 41-02-2003 противокоррозионное покрытие, нанесенное в заводских условиях, в соответствии с требованиями технических условий и проектной документации;

- после проведения диагностики необходимо заменить изношенные трубопроводы, изолированные минеральной ватой на предизолированные трубопроводы, выполненные по современной технологии.

Скорректировать подход к планированию и проведению планово- предупредительных ремонтов на тепловых сетях.

Классификация повреждений в системах теплоснабжения регламентируется МДК 4-01.2001 «Методические рекомендации по техническому расследованию и учету технологических нарушений в системах коммунального энергоснабжения и работе энергетических организаций жилищно - коммунального комплекса» (утверждены приказом Госстроя России от 20.08.01 №191). Нормы времени на восстановление должны определяться с учетом требований данного документа и местных условий.

Подготовка системы теплоснабжения к отопительному сезону проводится в соответствии с МДК 4-01.2001. Выполнение в полном объеме перечня работ по подготовке источников, тепловых сетей и потребителей к отопительному сезону в значительной степени обеспечит надежной и качественное теплоснабжение потребителей.

С целью определения состояния строительно - изоляционных конструкций тепловой изоляции и трубопроводов производятся шурфовки которые в настоящее время являются наиболее достоверным способом оценки состояния элементов подземных прокладок тепловых сетей. Для проведения шурфовок необходимо ежегодно составлять планы. Количество необходимых шурфовок устанавливается предприятием тепловых сетей и зависит от протяженности тепловой сети, ее состояния, вида изоляционных конструкций. Результаты шурфовок учитывать при составлении планов ремонтов тепловых сетей.

В процессе эксплуатации уделять особое внимание требованиям нормативных документов, что существенно уменьшит число отказов в отопительный период.

Взам. инв. №	
Подс. и дата	
Инв. № подл.	

Изм.	Колуч.	Лист	№ док.	Подс.	Дата

Раздел 8. РЕШЕНИЕ ОБ ОПРЕДЕЛЕНИИ ЕДИНОЙ ТЕПЛОСНАБЖАЮЩЕЙ ОРГАНИЗАЦИИ (ОРГАНИЗАЦИЙ)

Решение по установлению единой теплоснабжающей организации осуществляется на основании критериев определения единой теплоснабжающей организации, установленных в правилах организации теплоснабжения, утверждаемых Правительством Российской Федерации.

В соответствии со статьей 2 пунктом 28 Федерального закона 190 «О теплоснабжении»:

«Единая теплоснабжающая организация в системе теплоснабжения (далее – единая теплоснабжающая организация) - теплоснабжающая организация, которая определяется в схеме теплоснабжения федеральным органом исполнительной власти, уполномоченным Правительством Российской Федерации на реализацию государственной политики в сфере теплоснабжения (далее - федеральный орган исполнительной власти, уполномоченный на реализацию государственной политики в сфере теплоснабжения), или органом местного самоуправления на основании критериев и в порядке, которые установлены правилами организации теплоснабжения, утвержденными Правительством Российской Федерации».

В соответствии со статьей 6 пунктом 6 Федерального закона 190 «О теплоснабжении»:

«К полномочиям органов местного самоуправления поселений, городских округов по организации теплоснабжения на соответствующих территориях относится утверждение схем теплоснабжения поселений, городских округов с численностью населения менее пятисот тысяч человек, в том числе определение единой теплоснабжающей организации».

Предложения по установлению единой теплоснабжающей организации осуществляются на основании критериев определения единой теплоснабжающей организации, установленных в правилах организации теплоснабжения, утверждаемых Правительством Российской Федерации. Предлагается использовать для этого нижеследующий раздел проекта Постановления Правительства Российской Федерации «Об утверждении правил организации теплоснабжения», предложенный к утверждению Правительством Российской Федерации в соответствии со статьей 4 пунктом 1 ФЗ-190 «О теплоснабжении»:

Критерии и порядок определения единой теплоснабжающей организации

1. Статус единой теплоснабжающей организации присваивается органом местного самоуправления или федеральным органом исполнительной власти (далее – уполномоченные органы) при утверждении схемы теплоснабжения поселения, городского округа, а в случае смены единой теплоснабжающей организации – при актуализации схемы теплоснабжения.

2. В проекте схемы теплоснабжения должны быть определены границы зон деятельности единой теплоснабжающей организации (организаций). Границы зоны (зон) деятельности единой теплоснабжающей организации (организаций) определяются границами системы теплоснабжения, в отношении которой присваивается соответствующий статус.

В случае, если на территории поселения, городского округа существуют несколько систем теплоснабжения, уполномоченные органы вправе:

-определить единую теплоснабжающую организацию (организации) в каждой из систем теплоснабжения, расположенных в границах поселения, городского округа;

-определить на несколько систем теплоснабжения единую теплоснабжающую организацию, если такая организация владеет на праве собственности или ином законном основании источниками тепловой энергии и (или) тепловыми сетями в каждой из систем теплоснабжения, входящей в зону ее деятельности.

Взам. инв. №	
Подс. и дата	
Инв. № подл.	

Изм.	Колуч.	Лист	№ док.	Подс.	Дата

3. Для присвоения статуса единой теплоснабжающей организации впервые на территории поселения, городского округа, лица, владеющие на праве собственности или ином законном основании источниками тепловой энергии и (или) тепловыми сетями на территории поселения, городского округа вправе подать в течение одного месяца с даты размещения на сайте поселения, городского округа, города федерального значения проекта схемы теплоснабжения в орган местного самоуправления заявки на присвоение статуса единой теплоснабжающей организации с указанием зоны деятельности, в которой указанные лица планируют исполнять функции единой теплоснабжающей организации. Орган местного самоуправления обязан разместить сведения о принятых заявках на сайте поселения, городского округа.

4. В случае, если в отношении одной зоны деятельности единой теплоснабжающей организации подана одна заявка от лица, владеющего на праве собственности или ином законном основании источниками тепловой энергии и (или) тепловыми сетями в соответствующей системе теплоснабжения, то статус единой теплоснабжающей организации присваивается указанному лицу. В случае, если в отношении одной зоны деятельности единой теплоснабжающей организации подано несколько заявок от лиц, владеющих на праве собственности или ином законном основании источниками тепловой энергии и (или) тепловыми сетями в соответствующей системе теплоснабжения, орган местного самоуправления присваивает статус единой теплоснабжающей организации в соответствии с критериями настоящих Правил.

5. Критериями определения единой теплоснабжающей организации являются:

1) владение на праве собственности или ином законном основании источниками тепловой энергии с наибольшей совокупной установленной тепловой мощностью в границах зоны деятельности единой теплоснабжающей организации или тепловыми сетями, к которым непосредственно подключены источники тепловой энергии с наибольшей совокупной установленной тепловой мощностью в границах зоны деятельности единой теплоснабжающей организации;

2) размер уставного (складочного) капитала хозяйственного товарищества или общества, уставного фонда унитарного предприятия должен быть не менее остаточной балансовой стоимости источников тепловой энергии и тепловых сетей, которыми указанная организация владеет на праве собственности или ином законном основании в границах зоны деятельности единой теплоснабжающей организации. Размер уставного капитала и остаточная балансовая стоимость имущества определяются по данным бухгалтерской отчетности на последнюю отчетную дату перед подачей заявки на присвоение статуса единой теплоснабжающей организации.

6. В случае если в отношении одной зоны деятельности единой теплоснабжающей организации подано более одной заявки на присвоение соответствующего статуса от лиц, соответствующих критериям, установленным настоящими Правилами. Статус единой теплоснабжающей организации присваивается организации, способной в лучшей мере обеспечить надежность теплоснабжения в соответствующей системе теплоснабжения.

Способность обеспечить надежность теплоснабжения определяется наличием у организации технических возможностей и квалифицированного персонала по наладке, мониторингу, диспетчеризации, переключениям и оперативному управлению гидравлическими режимами, и обосновывается в схеме теплоснабжения.

7. В случае если в отношении зоны деятельности единой теплоснабжающей организации не подано ни одной заявки на присвоение соответствующего статуса, статус единой теплоснабжающей организации присваивается организации, владеющей в соответствующей зоне деятельности источниками тепловой энергии и (или) тепловыми сетями, и соответствующей критериям настоящих Правил.

8. Единая теплоснабжающая организация при осуществлении своей деятельности обязана:

Взам. инв. №					
Подс. и дата					
Инв. № подл.					
Изм.	Колуч.	Лист	№ док.	Подс.	Дата
ЕТС-40.ПП14-24.П.00.00-СТП					Лист
					15

а) заключать и надлежаще исполнять договоры теплоснабжения со всеми обратившимися к ней потребителями тепловой энергии в своей зоне деятельности;

б) осуществлять мониторинг реализации схемы теплоснабжения и подавать в орган, утвердивший схему теплоснабжения, отчеты о реализации, включая предложения по актуализации схемы теплоснабжения;

в) надлежащим образом исполнять обязательства перед иными теплоснабжающими и теплосетевыми организациями в зоне своей деятельности;

г) осуществлять контроль режимов потребления тепловой энергии в зоне своей деятельности.

Единая теплоснабжающая организация должна отвечать критериям, а именно:

1) Владение на праве собственности или ином законном основании источниками тепловой энергии с наибольшей совокупной установленной тепловой мощностью в границах зоны деятельности единой теплоснабжающей организации или тепловыми сетями, к которым непосредственно подключены источники тепловой энергии с наибольшей совокупной установленной тепловой мощностью в границах зоны деятельности единой теплоснабжающей организации.

2) Статус единой теплоснабжающей организации присваивается организации, способной в лучшей мере обеспечить надежность теплоснабжения в соответствующей системе теплоснабжения.

Способность обеспечить надежность теплоснабжения определяется наличием у предприятия технических возможностей и квалифицированного персонала по наладке, мониторингу, диспетчеризации, переключениям и оперативному управлению гидравлическими режимами.

3) Предприятие, которое будет единой теплоснабжающей организацией обязано при осуществлении своей деятельности выполнить следующее, а именно:

а) заключать и надлежаще исполнять договоры теплоснабжения со всеми обратившимися к ней потребителями

тепловой энергии в своей зоне деятельности;

б) надлежащим образом исполнять обязательства перед иными теплоснабжающими и теплосетевыми организациями в зоне своей деятельности;

в) осуществлять контроль режимов потребления тепловой энергии в зоне своей деятельности.

г) будет осуществлять мониторинг реализации схемы теплоснабжения и подавать в орган, утвердивший схему теплоснабжения, отчеты о реализации, включая предложения по актуализации схемы теплоснабжения.

На территории с. Солгон есть единственная эксплуатирующая организация ООО «Ужурское ЖКХ», которую рекомендуем в качестве единой теплоснабжающей организации.

Инд. № подл.	Подс. и дата	Взам. инв. №

Изм.	Колуч.	Лист	№ док.	Подс.	Дата

ЕТС-40.ПП14-24.П.00.00-СТП

Раздел 9. РЕШЕНИЯ О РАСПРЕДЕЛЕНИИ ТЕПЛОВОЙ НАГРУЗКИ МЕЖДУ ИСТОЧНИКАМИ ТЕПЛОВОЙ ЭНЕРГИИ

Решения о загрузке источника тепловой энергии, распределении (перераспределении) тепловой нагрузки потребителей тепловой энергии между источниками тепловой энергии, поставляющими тепловую энергию в данной системе не разрабатываются, т.к источник тепловой энергии в селе- один.

Инв. № подл.	Подс. и дата	Взам. инв. №							Лист
Изм.	Колуч.	Лист	№ док.	Подс.	Дата	ЕТС-40.ПП14-24.П.00.00-СТП			

Раздел 10. РЕШЕНИЯ ПО БЕСХОЗЯЙНЫМ ТЕПЛОВЫМ СЕТЯМ

Статья 15, пункт 6. Федерального закона от 27 июля 2010 года № 190-ФЗ: «В случае выявления бесхозных тепловых сетей (тепловых сетей, не имеющих эксплуатирующей организации) орган местного самоуправления поселения или городского округа до признания права собственности на указанные бесхозные тепловые сети в течение тридцати дней с даты их выявления обязан определить теплосетевую организацию, тепловые сети которой непосредственно соединены с указанными бесхозными тепловыми сетями, или единую теплоснабжающую организацию в системе теплоснабжения, в которую входят указанные бесхозные тепловые сети и которая осуществляет содержание и обслуживание указанных бесхозных тепловых сетей. Орган регулирования обязан включить затраты на содержание и обслуживание бесхозных тепловых сетей в тарифы соответствующей организации на следующий период регулирования».

Принятие на учет ООО «Ужурское ЖКХ» бесхозных тепловых сетей (тепловых сетей, не имеющих эксплуатирующей организации) должно осуществляться на основании постановления Правительства РФ от 17.09.2003г. №580.

На момент разработки схемы теплоснабжения бесхозных участков тепловых сетей в с. Солгон не выявлено.

Инв. № подл.	Подс. и дата	Взам. инв. №							Лист
Изм.	Колуч.	Лист	№ док.	Подс.	Дата	ЕТС-40.ПП14-24.П.00.00-СТП			Лист

Раздел 11. ОБОСНОВАНИЕ ИНВЕСТИЦИЙ В СТРОИТЕЛЬСТВО, РЕКОНСТРУКЦИЮ И ТЕХНИЧЕСКОЕ ПЕРЕВООРУЖЕНИЕ

а) Техническая и экономическая целесообразность.

Исторически проектирование ТСС в России было направлено по пути упрощенных решений в виде тупиковых (древовидных) схем, как правило, с открытой схемой горячего водоснабжения и зависимым элеваторным (или непосредственным) присоединением отопительной нагрузки, без устройства автоматического регулирования отпуска и потребления тепловой энергии. Недостатки открытой схемы хорошо известны. Это не только наиболее расточительный вариант ГВС с точки зрения энергосбережения, но и крайне вредный для здоровья жителей, и сложный для эксплуатации.

В 60-80-х годах в крупных системах централизованного теплоснабжения получило широкое применение горячее водоснабжение с центральными тепловыми пунктами (ЦТП). На них осуществляется присоединение теплопотребляющих установок группы жилых и общественных зданий микрорайона к тепловой сети через теплообменники. Применение ЦТП в свое время упрощало эксплуатацию вследствие уменьшения количества узлов обслуживания и повышение комфорта в теплоснабжаемых зданиях благодаря выносу насосных установок, являющихся источником шума, в изолированное помещение ЦТП.

Получили развитие и сейчас являются наиболее перспективным направлением развития систем теплоснабжения индивидуальные тепловые пункты (ИТП). Они имеют преимущества ЦТП, но поскольку устанавливаются индивидуально на отдельный потребитель, позволяют осуществлять более точную регулировку и контроль системы.

Закрытая схема горячего водоснабжения имеет ряд преимуществ перед открытой. Основным является подача горячей воды потребителю питьевого качества, т.к. подается просто подогретая вода, которая подается и для холодного водоснабжения. В открытых системах вода подается приготовленная на источнике тепла с учетом водоподготовки по требованию эксплуатации оборудования, что сопровождается использованием специальных реагентов. В закрытых системах значительно снижается расход подпиточной воды, т.к. отсутствуют сливы горячей воды у потребителей кроме нормативных и ненормативных утечек.

В настоящий момент в селе Солгон, общая протяженность тепловых сетей составляет 1230,9 метров.

В перспективе система теплоснабжения села получила значительное развитие и предложение по строительству и реконструкции тепловых сетей для повышения эффективности функционирования системы теплоснабжения. Общая протяженность тепловых сетей от существующих котельных» составляет 1230,9 метров.

Влияние на функционирование систем теплопотребление оказывают изменившиеся санитарные нормы к параметрам теплоносителя, подаваемого на ГВС

В 2009 году введены новые санитарно-эпидемиологические правила нормы СанПиН 2.1.4.2496-09, которые были утверждены Постановлением Главного государственного санитарного врача Российской Федерации от 07.04.2009г. №20. Новые правила устанавливают повышенные требования к качеству воды и организации систем центрального горячего водоснабжения. Пункт 2.4. СанПиН определяет температуру горячей воды в местах водоразбора независимо от применяемой схемы горячего водоснабжения не ниже 60°C и не более 75°C.

Изм. № подл.	
Подс. и дата	
Взам. инв. №	

Изм.	Колуч.	Лист	№ док.	Подс.	Дата

Следующим нормативно-правовым актом, устанавливающим требования к системам горячего водоснабжения, является Федеральный закон №417-ФЗ от 07.12.2011г., который вносит изменения в Федеральный закон «О теплоснабжении» №190-ФЗ. Статья 29 Федерального закона №190-ФЗ дополняется двумя частями:

Часть 8. С 1 января 2013 года подключение объектов капитального строительства потребителей к централизованным открытым системам теплоснабжения (горячего водоснабжения) для нужд горячего водоснабжения, осуществляется путем отбора теплоносителя на нужды горячего водоснабжения, не допускается.

Часть 9. С 1 января 2022 года использование централизованных открытых систем теплоснабжения (горячего водоснабжения) для нужд горячего водоснабжения, осуществляемого путем отбора теплоносителя на нужды горячего водоснабжения, не допускается.

Таким образом, дальнейшее развитие системы горячего водоснабжения села Солгон на перспективу до 2028 года должно осуществляться согласно указанным нормативно-правовым актам.

Таким образом, в системе горячего водоснабжения с. Солгон к настоящему моменту основные проблемы, требующие решения:

- прокладка новой линии сетей горячего водоснабжения;
- параметры теплоносителя, подаваемого на горячее водоснабжение не соответствует требованиям СанПин;
- необходимость перехода к закрытым схемам горячего водоснабжения согласно законодательству.

б) Технические подходы и структурные изменения.

Еще одним направлением в повышении эффективности работы централизованной системы теплоснабжения является капитальный ремонт существующей котельной.

В дальнейшем переход к многоконтурности схем, независимому присоединению отопительной нагрузки и закрытым схемам ГВС позволит реализовать перспективные подходы к построению теплоснабжающих систем – организация совместной работы источников на общие тепловые сети.

в) Основные экономические показатели.

В настоящее время на рынке теплотехнического оборудования имеется широкий выбор как импортного, так и отечественного оборудования для котельных. Данное оборудование отличается стоимостью, показателями эффективности и надежности работы.

В каждом конкретном случае основной перечень оборудования котельной будет зависеть от технических характеристик.

Для реконструкции котельной, кроме стоимости оборудования необходимо учитывать стоимость проектно-сметной документации, строительно-монтажные и наладочные работы (таблица 11.1).

Таблица 11.1

Составление проектно-сметной документации	5-7%
Строительно-монтажные и наладочные работы	50-60%
Оборудование	20-30%
Прочие	10-12%

Взам. инв. №						Лист
Подс. и дата						Лист
Инв. № подл.						Лист
Изм.	Колуч.	Лист	№ док.	Подс.	Дата	Лист
						20

Исходя из средних значений стоимости оборудования, проектирования, монтажа, наладки, были определены суммарные капитальные вложения необходимые для перевода существующих и новых потребителей с. Солгон, на закрытые схемы горячего водоснабжения и независимое подключение отопительной нагрузки.

Для строительства тепловой сети кроме стоимости оборудования необходимо учитывать стоимость проектно-сметной документации, строительного-монтажные и наладочные работы (таблица 11.2).

Таблица 11.2

Составление проектно-сметной документации	5-7%
Строительно-монтажные и наладочные работы	75-85%
Оборудование	10-20%
Прочие	5-10%

Реализация мероприятий производится согласно календарному плану, освоение инвестиций по программе и завершение должно осуществляться не позднее 2022 года.

Указанные капитальные вложения являются ориентировочными и требуют уточнения при составлении проектно-сметной документации каждого конкретного проекта.

Инвестиции в реконструкцию существующих котельных, необходимо замена котлов, установка водоподготовительной установки и установка узла учета тепловой энергии и расходов в подающем и обратном трубопроводах (таблица 11.3) в ценах 2015 года с учетом индексации.

Таблица 11.3

Котельная	Стоимость, тыс. руб.
ПИР и ПСД	305
Оборудование	1 003
Строительно-монтажные и наладочные работы	2 616
Прочие	436
Всего капитальные затраты	4 360

Инвестиции в строительство тепловой сети от реконструируемых котельных с. Солгон, Красноярского края, протяженностью в две ветки 1230,9 метров в ценах 2015года с учетом индексации (таблица 11.4)

Таблица 11.4

Тепловая сеть	Стоимость, тыс. руб.
ПИР и ПСД	1 920
Оборудование	3 200
Строительно-монтажные и наладочные работы	25 283
Прочие	1 600
Всего капитальные затраты	32 003

Взам. инв. №	
Подс. и дата	
Инв. № подл.	

Изм.	Колуч.	Лист	№ док.	Подс.	Дата

ЕТС-40.ПП14-24.П.00.00-СТП

Лист

21

11.1. Оценку финансовых потребностей для осуществления строительства, реконструкции и технического перевооружения источников тепловой энергии и тепловых сетей

Инвестиции в строительство тепловой сети от реконструируемых котельных с. Солгон, Красноярского края, протяженностью в две ветки 1 230,9 метров в том числе:

- по 1 этапу 1 230,9 метров потребуется 32 003,4 тыс. руб.

Инвестиции в реконструкцию котельных с. Солгон, Красноярского края, составит порядка 4 360 тыс. руб.

За основу стоимость взята в ценах 2015г. в соответствии с индексами-дефляторами, приведенными Минэкономразвития РФ в прогнозе сценарных условий социально-экономического развития на 2013-2015 годы и Сценарных условий долгосрочного прогноза социально-экономического развития Российской Федерации до 2030 года

Таблица 11.1.1 - финансовые потребности в реализацию по демонтажу, реконструкции и новому строительству энергетических мощностей на существующих и перспективных площадках для рационального варианта схемы теплоснабжения с. Солгон (тыс. руб. в ценах 2015г.)

Наименование работ/статьи затрат	2014	2015	2016	2017	2018	2019-2023	2024-2029	Всего
1	2	3	4	5	6	7	8	9
Котельная								
ПИР и ПСД	0	126	0	0	0	179	0	305
Оборудование	0	414	0	0	0	589	0	1003
Строительно-монтажные и наладочные работы	0	1080	0	0	0	1536	0	2616
Прочие	0	180	0	0	0	256	0	436
Всего капитальные затраты	0	1800	0	0	0	2560	0	4360
НДС	0	324	0	0	0	461	0	785
Всего смета проекта	0	2124	0	0	0	3021	0	5145
Строительство и реконструкция тепловой сети								
ПИР и ПСД	0	960	960	0	0	0	0	1920
Оборудование	0	1600	1600	0	0	0	0	3200
Строительно-монтажные и наладочные работы	0	12641	12641	0	0	0	0	25283
Прочие	0	800	800	0	0	0	0	1600
Всего капитальные затраты	0	16002	16002	0	0	0	0	32003
НДС	0	2880	2880	0	0	0	0	5761
Всего смета проекта	0	18882	18882	0	0	0	0	37764

Таблица 11.1.2 – сводная по финансовым потребностям в реализацию по демонтажу, реконструкции и новому строительству энергетических мощностей на существующих и перспективных площадках для рационального варианта схемы теплоснабжения с. Солгон (тыс. руб. в ценах 2015г.)

Наименование работ/статьи затрат	2014	2015	2016	2017	2018	2019-2023	2024-2029	Всего
1	2	3	4	5	6	7	8	9
ПИР и ПСД	0	1086	960	0	0	179	0	2225
Оборудование	0	2014	1600	0	0	589	0	4203
Строительно-монтажные и наладочные работы	0	13721	12641	0	0	1536	0	27899
Прочие	0	980	800	0	0	256	0	2036
Всего капитальные затраты	0	17802	16002	0	0	2560	0	36363
НДС	0	3204	2880	0	0	461	0	6545
Всего смета проекта	0	21006	18882	0	0	3021	0	42909

11.2. Предложения по источникам инвестиций, обеспечивающих финансовые потребности

Финансирование мероприятий по строительству, реконструкции и техническому перевооружению источников тепловой энергии и тепловых сетей может осуществляться из двух основных групп источников: бюджетные и внебюджетные.

Бюджетное финансирование указанных проектов осуществляется из бюджета Российской Федерации, бюджетов субъектов Российской Федерации и местных бюджетов в соответствии с Бюджетным кодексом РФ и другими нормативно-правовыми актами.

Дополнительная государственная поддержка может быть оказана в соответствии с законодательством о государственной поддержке инвестиционной деятельности, в том числе при реализации мероприятий по энергосбережению и повышению энергетической эффективности.

Внебюджетное финансирование осуществляется за счет собственных средств теплоснабжающих и теплосетевых предприятий, состоящих из прибыли и амортизационных отчислений.

В соответствии с действующим законодательством и по согласованию с органами тарифного регулирования в тарифы теплоснабжающих и теплосетевых организаций может включаться инвестиционная составляющая, необходимая для реализации указанных выше мероприятий.

а) Собственные средства энергоснабжающих предприятий

Прибыль. Чистая прибыль предприятия – одно из основных источников инвестиционных средств на предприятиях любой формы собственности.

Единственным теплоснабжающим предприятием с. Солгон является ООО «Ужурское ЖКХ».

Амортизационные фонды. Амортизационный фонд – это денежные средства, накопленные за счет амортизационных отчислений основных средств (основных фондов) и предназначенные для восстановления изношенных основных средств и приобретения новых.

Создание амортизационных фондов и их использование в качестве источников инвестиций связано с рядом сложностей.

Взам. инв. №	
Подс. и дата	
Инв. № подл.	

Изм.	Колуч.	Лист	№ док.	Подс.	Дата

Во-первых, денежные средства в виде выручки поступают общей суммой, не выделяя отдельно амортизацию и другие ее составляющие, такие как прибыль или различные элементы затрат. Таким образом, предприятие использует все поступающие средства по собственному усмотрению, без учета целевого назначения. Однако осуществление инвестиций требует значительных одновременных денежных вложений. С другой стороны, создание амортизационного фонда на предприятии может оказаться экономически нецелесообразным, так как это требует отвлечения из оборота денежных средств, которые зачастую является дефицитным активом.

В современной отечественной практике амортизация не играет существенной роли в техническом перевооружении и модернизации фирм, вследствие того, что этот фонд на поверку является чисто учетным, «бумажным». Наличие этого фонда не означает наличия оборотных средств, прежде всего денежных, которые могут быть инвестированы в новое оборудование и новые технологии.

В этой связи встает вопрос стимулирования предприятий в использовании амортизации не только как инструмента возмещения затрат на приобретение основных средств, но и как источника технической модернизации.

Этого можно достичь лишь при создании целевых фондов денежных средств. Коммерческий хозяйствующий субъект должен быть экономически заинтересован в накоплении фонда денежных средств в качестве источника финансирования технической модернизации. Необходим механизм стимулирования предприятий по созданию фондов для финансирования обновления материально-технической базы.

Инвестиционные составляющие в тарифах на тепловую энергию. В соответствии с Федеральным законом от 27.07.2010 № 190-ФЗ «О теплоснабжении», органы исполнительной власти субъектов Российской Федерации в области государственного регулирования цен (тарифов) устанавливают следующие тарифы:

- тарифы на тепловую энергию (мощность), поставляемую теплоснабжающими организациями потребителям, а также тарифы на тепловую энергию (мощность), поставляемую теплоснабжающими организациями другим теплоснабжающим организациям;
- тарифы на теплоноситель, поставляемый теплоснабжающими организациями потребителям, другим теплоснабжающим организациям;
- тарифы на услуги по передаче тепловой энергии, теплоносителя;
- плата за услуги по поддержанию резервной тепловой мощности при отсутствии потребления тепловой энергии;
- плата за подключение к системе теплоснабжения.

В соответствии со ст. 23 закона, «Организация развития систем теплоснабжения поселений, городских округов», п.2, развитие системы теплоснабжения поселения или городского округа осуществляется на основании схемы теплоснабжения, которая должна соответствовать документам территориального планирования поселения или городского округа, в том числе схеме планируемого размещения объектов теплоснабжения в границах поселения или городского округа.

Согласно п.4, реализация включенных в схему теплоснабжения мероприятий по развитию системы теплоснабжения осуществляется в соответствии с инвестиционными программами теплоснабжающих или теплосетевых организаций и организаций, владеющих источниками тепловой энергии, утвержденными уполномоченными органами в порядке, установленном правилами согласования и утверждения инвестиционных программ в сфере теплоснабжения, утвержденными Правительством Российской Федерации.

Взам. инв. №	
Подс. и дата	
Инв. № подл.	

Изм.	Колуч.	Лист	№ док.	Подс.	Дата

Важное положение установлено также ст.10 «Сущность и порядок государственного регулирования цен (тарифов) на тепловую энергию (мощность)», п.8, который регламентирует возможное увеличение тарифов, обусловленное необходимостью возмещения затрат на реализацию инвестиционных программ теплоснабжающих организаций.

В этом случае решение об установлении для теплоснабжающих организаций или тепло-сетевых организаций тарифов на уровне выше установленного предельного максимального уровня может приниматься органом исполнительной власти субъекта РФ в области государственного регулирования цен (тарифов) самостоятельно, без согласования с ФСТ.

Необходимым условием принятого такого решения является утверждение инвестиционных программ теплоснабжающих организаций в порядке, установленном Правилами утверждения и согласования инвестиционных программ в сфере теплоснабжения.

Правилами утверждения и согласования инвестиционных программ в сфере тепло-снабжения утверждены Правительством Российской Федерации, от 30.09.13г. № 503-П.

Проект Правил содержит следующие важные положения:

- Под инвестиционной программой понимается программа финансирования мероприятий организации, осуществляющей регулируемые виды деятельности в сфере теплоснабжения, по строительству, капитальному ремонту, реконструкции и (или) модернизации источников тепловой энергии и (или) тепловых сетей в целях развития, повышения надежности и энергетической эффективности системы теплоснабжения, подключения теплопотребляющих установок потребителей тепловой энергии к системе теплоснабжения.
- Утверждение инвестиционных программ осуществляется органами исполнительной власти субъектов Российской Федерации по согласованию с органами местного самоуправления поселений, городских округов.
- В инвестиционную программу подлежат включению инвестиционные проекты, целесообразность реализация которых обоснована в схемах теплоснабжения соответствующих поселений, городских округов.
- Инвестиционная программа составляется по форме, утверждаемой федеральным органом исполнительной власти, уполномоченным Правительством Российской Федерации.

Относительно порядка утверждения инвестиционной программы указано, что орган исполнительной власти субъекта Российской Федерации:

- обязан утвердить инвестиционную программу в случае, если ее реализация не приводит к превышению предельных (минимального и (или) максимального) уровней тарифов на тепловую энергию (мощность), поставляемую теплоснабжающими организациями потребителям на территории субъекта РФ;

- обязан утвердить инвестиционную программу в случае, если ее реализация приводит к превышению предельных (минимального и (или) максимального) уровней тарифов на тепловую энергию (мощность), но при этом сокращение инвестиционной программы приводит к сокращению неудовлетворительного состояния надежности и качества теплоснабжения, или ухудшению данного состояния;

- вправе отказать в согласовании инвестиционной программы в случае, если ее реализация приводит к превышению предельных (минимального и (или) максимального) уровней тарифов на тепловую энергию (мощность), при этом отсутствуют обстоятельства, указанные в предыдущем пункте.

Изм.	Колуч.	Лист	№ док.	Подс.	Дата

До принятия всех необходимых подзаконных актов к Федеральному Закону РФ №190-ФЗ, решение об учете инвестиционных программ и проектов при расчете процентов повышения тарифа на тепловую энергию принимается ФСТ РФ.

б) Бюджетное финансирование

Федеральный бюджет. Возможность финансирования мероприятий Программы из средств федерального бюджета рассматривается в установленном порядке на федеральном уровне при принятии соответствующих федеральных целевых программ.

Распоряжением Правительства Российской Федерации от 02.02.2010 № 102-р была утверждена *Концепция федеральной целевой программы «Комплексная программа модернизации и реформирования жилищно-коммунального хозяйства на 2010-2020 годы»*

На основании Концепции Минрегионом РФ разработан проект федеральной целевой программы *«Комплексная программа модернизации и реформирования жилищно-коммунального хозяйства на 2013-2015 годы»*.

Согласно опубликованному проекту, целью Программы является повышение уровня надежности поставки коммунальных ресурсов и эффективности деятельности организаций коммунального хозяйства при обеспечении доступности коммунальных услуг для населения.

Для достижения поставленной цели к 2015 г. Должны быть решены следующие задачи:

- Увеличение объема привлечения частных инвестиций в жилищно-коммунальное хозяйство.
- Повышение эффективности деятельности организаций тепло-, водоснабжения, водоотведения, очистки сточных вод и организаций, осуществляющих эксплуатацию объектов, используемых для утилизации (захоронения) твердых бытовых отходов.

Для реализации поставленных задач за счет средств федерального бюджета будут предоставляться субсидии бюджетом субъектов РФ на возмещение части затрат на уплату процентов по долгосрочным кредитам, полученным в кредитных организациях организациями коммунального хозяйства.

Субсидии региональным бюджетам предоставляется в размере одной второй ставки рефинансирования Центрального банка РФ от суммы кредитов, полученных организациями коммунального хозяйства на осуществление мероприятий, предусмотренных региональными программами комплексного развития систем коммунальной инфраструктуры.

Субъектам Российской Федерации предоставляются субсидии организациям коммунального хозяйства в рамках мероприятий, предусмотренных региональными программами строительства, реконструкции и (или) модернизации системы коммунальной инфраструктуры. Региональная программа создается на основе утвержденных в установленном порядке программ комплексного развития систем коммунальной инфраструктуры муниципальных образований.

Отбор региональных программ, на поддержку мероприятий которых предусматривается выделения средств федерального бюджета, будет осуществляться ежегодно в 2013-2015 годах Минрегионом России в соответствии с порядком и условиями отбора региональной программы для целей реализации Программы, утверждаемыми Минрегионом России.

Общий объем финансирования Программы в 2013-2015 годах составляет 165 млрд. рублей, в том числе за счет средств:

- федерального бюджета – 15,0 млрд. рублей
- средств бюджетов субъектов Российской Федерации и местных бюджетов – 15,0 млрд. рублей;

Взам. инв. №							
Подс. и дата							
Инв. № подл.							
Изм.	Колуч.	Лист	№ док.	Подс.	Дата	ЕТС-40.ПП14-24.П.00.00-СТП	Лист
							26

- средств внебюджетных источников – 135 млрд. рублей.

Предлагаемый механизм ежегодного предоставления субсидий региональным бюджетам позволит ежегодно дополнительно привлекать в коммунальный сектор, частных инвестиций.

В России также принята и реализуется *Государственная программа Российской Федерации «Энергосбережение и повышение энергетической эффективности на период до 2020 года»*, утвержденная распоряжением Правительства РФ от 27 декабря 2010 г. № 2446-р.

Целями Программы является:

- Снижение за счет реализации мероприятий Программы энергоемкости валового внутреннего продукта Российской Федерации на 13,5%, что в совокупности с другими факторами позволит обеспечить решение задачи по снижению энергоемкости валового внутреннего продукта на 40 процентов 2007-2020 годах.
- Формирование в России энергоэффективного общества.

В рамках Программы реализуются 9 подпрограмм, в том числе:

«Энергосбережение и повышение энергетической эффективности в электроэнергетике»;

«Энергосбережение и повышение энергетической эффективности в теплоснабжении и системах коммунальной инфраструктуры».

Основные организационные мероприятия по энергосбережению и повышению энергетической эффективности в теплоснабжении и системах коммунальной инфраструктуры включают:

- введение управления системы централизованного теплоснабжения поселений через единого теплового диспетчера;

- повышение качества теплоснабжения, введение показателей качества тепловой энергии, режимов теплопотребления и условий осуществления контроля их соблюдения как со стороны потребителей, так и со стороны энергоснабжающих организаций с установлением размера санкций за их нарушение;

- обеспечение системного подхода при оптимизации работы систем централизованного теплоснабжения путем реализации комплексных мероприятий не только в тепловых сетях (наладка, регулировка, оптимизация гидравлического режима), но и в системах теплопотребления непосредственно в зданиях (утепление строительной части зданий, проведение работ по устранению дефектов проекта и монтажа систем отопления);

- проведение обязательных энергетических обследований теплоснабжающих организаций и организаций коммунального комплекса;

- реализация типового проекта «Эффективная генерация», направленного на модернизацию и реконструкцию котельных, ликвидацию неэффективно работающих котельных и передачу тепловой нагрузки на эффективную генерацию, снижение на этой основе затрат топлива на выработку тепла;

- реализация типового проекта «Надежные сети», включающего мероприятия по модернизации и реконструкции тепловых сетей с применением новейших технологий и снижения на этой основе затрат на транспорт тепла, использованию предварительно изолированных труб высокой заводской готовности с высокими теплозащитными свойствами теплоизоляционной конструкции, герметично изолированной теплоизоляцией от увлажнения извне и с устройством системы диагностики состояния изоляции, обеспечению применения сальниковых компенсаторов сильфонных, исключаящих утечку теплоносителя;

Изм.	Колуч.	Лист	№ док.	Подс.	Дата	Взам. инв. №	Подс. и дата	Инв. № подл.	ЕТС-40.ПП14-24.П.00.00-СТП						Лист
									27						

- совершенствование государственного нормирования и контроля технологических потерь в тепловых сетях при передаче тепловой энергии на основе использования современных норм проектирования тепловых сетей.

Достижение целевых показателей энергосбережения и повышения энергетической эффективности в системах коммунальной инфраструктуры планируется с учетом реализации мероприятий, предусмотренных Концепцией федеральной целевой программы «Комплексная программа модернизации и реформирования жилищно-коммунального хозяйства на 2010-2020 годы».

Средства федерального бюджета, направляемые на реализацию Программы, составляют 70 млрд. рублей, в том числе:

I этап (2011-2015 годы) – 35 млрд. рублей,

II этап (2016-2020 годы) – 35 млрд. рублей;

Средства бюджетов субъектов Российской Федерации составляет 625 млрд. рублей, в том числе:

I этап (2011-2015 годы) – 208 млрд. рублей,

II этап (2016-2020 годы) – 417 млрд. рублей;

- Концепция регионального стратегического развития системы теплоснабжения с. Солгон в 2015-2023 годах.

Целями разработки Концепции является:

- повышение эффективности деятельности теплоэнергетического комплекса села Солгон для обеспечения надежного и бесперебойного теплоснабжения потребителей с. Солгон;
- обеспечение привлечения инвестиций и гарантий их защиты и возвратности вложения в теплоэнергетические комплексы городских (сельских) поселений и села Солгон;
- повышение инвестиционной привлекательности теплоэнергетического комплекса с. Солгон

В концепции предлагается внедрение следующих основных направлений инновационных ресурсосберегающих технологий, которые позволят сократить расходы при эксплуатации теплоэнергетических объектов:

- внедрение трубопроводов из сшитого полиэтилена (СПЭ) и стальных труб в пенополиуретановой изоляции (ППУ) в тепловых сетях;
- внедрение узлов учета тепловой энергии (УУТЭ)
- поэтапное создание единой системы учета потребления энергоресурсов (АСКУЭПР) там, где это технически целесообразно.

При этом указывается, что тариф на тепловую энергию не включает средств, достаточных для осуществления комплекса мероприятий, необходимых для реконструкции и (или) модернизации теплоэнергетических активов для достижения положительного эффекта, поскольку рост тарифов ограничен предельными уровнями тарифов на тепловую энергию.

Проведение мероприятий по развитию теплоэнергетического комплекса с. Солгон в соответствии с Концепцией предлагается осуществлять преимущественно за счет привлеченных денежных средств.

Предусматриваются следующие источники финансирования модернизации и реконструкции теплоэнергетического комплекса:

Взам. инв. №	
Подс. и дата	
Инв. № подл.	

Изм.	Колуч.	Лист	№ док.	Подс.	Дата

- федеральный бюджет: средства фонда содействия реформированию жилищно-коммунального хозяйства, получаемые в установленном порядке на модернизацию и реконструкцию инженерных коммуникаций при проведении капитального ремонта многоквартирных домов и строительства новых теплоэнергетических мощностей и сетей в рамках региональных адресных программ переселения граждан из аварийного жилищного фонда;

- бюджет с. Солгон и бюджеты муниципальных образований: в виде ежегодного предусматриваемых в установленном порядке средств на строительство и реконструкцию объектов капитального строительства в рамках краевой целевой программы;

- средства финансовых структур, участвующих в реализации различных программ в сфере жилищно-коммунального хозяйства: ОАО «Банк ВТБ» (на модернизацию и реконструкцию систем водоснабжения, теплоснабжения, электроснабжения, водоотведения), ЕБРР (на модернизацию водоснабжения, теплоснабжения, водоотведения, системы сбора, вывоза, утилизации отходов), всемирный банк ВБ (на инвестиции в сфере жилищного строительства и коммунальной инфраструктуры);

- средства прочих финансовых институтов: банки, паевые и инвестиционные фонды, портфельные и профильные инвесторы (долгосрочное кредитование - от 5 до 15 лет, займы, участие в уставном капитале – покупка долей акций, долговых ценных бумаг);

Государственная поддержка в части тарифного регулирования позволяет включить в инвестиционные программы теплоснабжающих организаций проекты строительства и реконструкции теплоэнергетических объектов, при этом соответствующее тарифное регулирование должно обеспечиваться на всех трех уровнях регулирования: федеральном, уровне субъекта Российской Федерации и на местном уровне.

11.3. Расчеты эффективности инвестиций;

а) Методические особенности оценки эффективности инвестиций в строительство, реконструкцию и техническое перевооружение источников тепловой энергии и тепловых сетей

Выбор перспективных вариантов развития и реконструкции систем теплоснабжения определяется исходя из эффективности капитальных вложений. В рассматриваемых вариантах предполагается использование существующих тепловых сетей (для отопления и горячего водоснабжения с их необходимой реконструкцией или развитием), а также строительство новых тепловых источников (котельных) для обеспечения тепловой энергией перспективных тепловых нагрузок.

Методика оценки эффективности варианта сооружения новых энергоисточников (котельных) проводилась в соответствии с методическими рекомендациями [1,2], адаптированными к расчету систем теплоснабжения [3] на стадии прединвестиционных исследований [4] по следующим критериям:

- *чистый дисконтированный доход (ЧДД)*, представляющий собой сумму дисконтированных финансовых итогов за все годы функционирования объекта от начала вложения инвестиций до окончания эксплуатации (проекты, имеющие положительное значение ЧДД, не убыточны, так как отдача на капитал превышает вложенный капитал при данной норме дисконта);

- *внутренняя норма доходности (ВНД)*, которая представляет собой ту норму дисконта, при которой отдача от инвестиционного проекта равна первоначальным инвестициям в проект;

- *индекс выгодности инвестиций (ИВИ)*, т.е. отношение отдачи капитала (приведенных эффектов) к вложенному капиталу (при его использовании принимаются проекты, в которых значение этого показателя больше единицы);

Взам. инв. №	
Подс. и дата	
Инв. № подл.	

Изм.	Колуч.	Лист	№ док.	Подс.	Дата

- срок окупаемости или период возврата капитальных вложений, т.е. период, за который отдача на капитал достигает значения суммы первоначальных инвестиций (его рекомендуется вычислять с использованием дисконтирования).

Если в каком-то году значение ЧДД оказывается меньше нуля, то это означает, что проект не эффективен. Тогда необходимо определить цены на тепло, при которых поток кассовой наличности и величина ЧДД становятся больше нуля. Поток кассовой наличности рассчитывается таким образом, чтобы возможные затраты и издержки (в том числе на модернизацию) могли быть компенсированы в любом году накопленными излишками.

б) Цены на топливо и тарифы на тепло

Правительство РФ протоколом от 21.09.2011г. № 32 одобрило прогноз динамики стоимости услуг естественных монополий на период 2012-2014 гг.

При этом ежегодный темп роста цен на топливо составляет 15% для всех групп потребителей, кроме 2012 г. – 10,4% и 7,1% соответственно для населения и прочих потребителей.

В соответствии с Государственной ценовой политикой в области угольной промышленности к 2015 г. в России прогнозируется переход от государственного регулирования оптовых цен на уголь к ценообразованию на уголь для внутренних потребителей, основанному на принципе равнодоходности продаж угля на внутреннем и внешнем рынках. При этом сохраняется государственное регулирование тарифов на транспортировку угля и платы за снабженческо-сбытовые услуги на территории страны. Равнодоходная цена угля определяется исключением из экспортной цены угля таможенной пошлины, затрат на транзит, хранение и реализацию угля за пределами РФ и разницы в расходах по транспортировке угля до границы и потребителям на внутреннем рынке.

На оптовые цены для населения предполагается сохранить государственное регулирование.

Таблица 11.3.1 – Прогноз оптовой цены на уголь для конечных потребителей, руб./т.

Потребитель	2014г.	2015г.	2016г.	2017г.	2018г.	2019г.	2020г.	2021г.
Для всех категорий потребителей,	1871	2002	2142	2249	2294	2386	2537	2786

Тарифы на тепловую энергию полностью регулируются государством.

Согласно прогнозам Минэкономразвития индексации регулируемых тарифов на тепловую энергию будет произведена два раза в 2012 г. – на 6% с 1 июля и еще на 6% с 1 сентября, в 2013 г. – на 8% и в 2014 г. на 12%. В результате в среднем за год рост регулируемых цен на тепловую энергию составляет в 2012 г. 4,8%, в 2013 г. – 11% и в 2014 г. – 9,5-10%. В результате, в 2012 г. рост тарифов на тепловую энергию будет ниже темпов инфляции.

Однако министерство в своих комментариях отмечает, что региональные власти могут устанавливать и более высокие тарифные ставки, если существует критическая потребность в инвестициях в сектор. В то же время мы видим, что темпы роста тарифов на тепло в 2013-2014 гг. ниже темпов роста цен на уголь.

С учетом предложенных темпов роста выполнен прогноз тарифов на тепловую энергию для потребителей с. Солгон на период до 2029 года (таблица 11.3.2).

Взам. инв. №	
Подс. и дата	
Инв. № подл.	

Изм.	Колуч.	Лист	№ док.	Подс.	Дата

Таблица 11.3.2 – Прогноз одноставочных тарифов на тепловую энергию в горячей воде для потребителей с. Солгон до 2029 года

Наименование организации	2014 г.	2015 г.	2016 г.	2017 г.	2018 г.	2023 г.	2029 г.
ООО «Ужурское ЖКХ»	2638	2902	3192	3508	3838	4976	5865

*На период с 01.07.2013 по 31.12.2013.

в) Эффективность реконструируемых котельных

Расчеты ценовых последствий для потребителей при реализации программ строительства, реконструкции и технического перевооружения систем теплоснабжения.

Одним из основных и наиболее капиталоемких мероприятий по реконструкции модернизации с. Солгон в период до 2029 года является строительство тепловой сети.

Стоимость оборудования индексировалась в соответствии с индексами-дефляторами, приведенными РФ в Прогнозе сценарных условий социально-экономического развития на 2013-2015 годы и Сценарных условий долгосрочного прогноза социально-экономического развития Российской Федерации до 2028 года

На распределение экономического эффекта между производством тепловой энергии также влияют отпускные тарифы на тепловую энергию в каждый год реализации проекта, объемы реализации каждого вида энергии.

В соответствии с расчетными Региональной службы по тарифам с. Кулун, среднегодовой тариф на тепловую энергию, отпускаемую ООО «Ужурское ЖКХ» в 2014 году, составляет 2 638 руб./Гкал (без НДС). Без проведения мероприятий, предусмотренных схемой теплоснабжения, и с учетом тарифных индексов Минэкономразвития РФ тариф на тепловую энергию составил бы 5 865 руб./Гкал в 2029 году.

Проведение мероприятий требует введения в тариф на тепловую энергию инвестиционной составляющей, складывающейся из амортизационных отчислений от стоимости вводимого оборудования и части прибыли от реализации тепловой энергии, направляемой на финансирование капиталовложений.

Капиталовложение в новое обор

Инв. № подл.	Подс. и дата	Взам. инв. №							Лист	
			ЕТС-40.ПП14-24.П.00.00-СТП							31
			Изм.	Колуч.	Лист	№ док.	Подс.	Дата		

Раздел 12. ИНВЕСТИЦИИ В СТРОИТЕЛЬСТВО, РЕКОНСТРУКЦИЮ И ТЕХНИЧЕСКОЕ ПЕРЕВООРУЖЕНИЕ

12.1. Предложения по величине необходимых инвестиций в строительство, реконструкцию и техническое перевооружение источников тепловой энергии на каждом этапе.

Необходимые инвестиции в строительство, реконструкцию и техническое перевооружение в с. Солгон.

1 этап с 2014 по 2018г.

Для перспективного обеспечения в тепловой энергии потребителей на существующих и осваиваемых территориях с. Солгон предусматривается установка водоподготовительной установки и установка узла учета тепловой энергии и расходов в подающем и обратном трубопроводах.

- реконструкция котельной запланировано на 2015 год и влечет за собой вложение инвестиций в ценах 2015 года 1 800 тыс. руб. в соответствии с индексами-дефляторами, приведенными Минэкономразвития РФ в прогнозе сценарных условий социально-экономического развития на 2013-2015 годы и Сценарных условий долгосрочного прогноза социально-экономического развития Российской Федерации до 2030 года.

2 этап с 2019 по 2023г.

Для перспективного обеспечения в тепловой энергии потребителей на существующих и осваиваемых территориях с. Солгон предусматривается установка нового котельного оборудования и замена вспомогательного.

- реконструкция котельной запланировано на 2020 год и влечет за собой вложение инвестиций в ценах 2015 года 2 560 тыс. руб. в соответствии с индексами-дефляторами, приведенными Минэкономразвития РФ в прогнозе сценарных условий социально-экономического развития на 2013-2015 годы и Сценарных условий долгосрочного прогноза социально-экономического развития Российской Федерации до 2030 года.

3 этап с 2024 по 2029 г.

Не планируется строительства и реконструкция источников тепловой энергии.

12.2. Предложения по величине необходимых инвестиций в строительство, реконструкцию и техническое перевооружение тепловых сетей, насосных станций и тепловых пунктов на каждом этапе.

1 этап с 2014 по 2018г.

Выполнить строительство тепловой сети от существующих тепловых сетей до мест подключения.

Инв. № подл.	Подс. и дата	Взам. инв. №							Лист
			ЕТС-40.ПП14-24.П.00.00-СТП						
Изм.	Колуч.	Лист	№ док.	Подс.	Дата				

Капитальный ремонт по замене существующих участков тепловой сети протяженностью 1 230,9 метров, влечет за собой вложение инвестиций в ценах 2015 года 32 003 тыс. руб. в соответствии с индексами-дефляторами, приведенными Минэкономразвития РФ в прогнозе сценарных условий социально-экономического развития на 2013-2015 годы и Сценарных условий долгосрочного прогноза социально-экономического развития Российской Федерации до 2030 года.

2 этап с 2019 по 2023г.

На 2 этапе строительство не предусмотрено.

3 этап с 2024-2029г.

На 3 этапе строительство не предусмотрено.

Общая составляющая инвестиций в текущих от периода ценах 42 909 тыс. руб. с НДС

Инв. № подл.	Подс. и дата	Взам. инв. №							Лист
Изм.	Колуч.	Лист	№ док.	Подс.	Дата	ЕТС-40.ПП14-24.П.00.00-СТП			

НОРМАТИВНО-ТЕХНИЧЕСКАЯ (ССЫЛОЧНАЯ) ЛИТЕРАТУРА

1. Постановление Правительства Российской Федерации от 22.02.2012 г. №154 «О требованиях к схемам теплоснабжения, порядку их разработки и утверждения»;
2. Методические рекомендации по разработке схем теплоснабжения.
3. СНиП 41-02-2003 «Тепловые сети»;
4. СП 89.13330.2012 «Котельные установки»;
5. РД-7-ВЭП «Расчет систем централизованного теплоснабжения с учетом требований надежности».
6. Прогноз сценарных условий социально-экономического развития Российской Федерации на период 2013-2015 годов. Министерство экономического развития РФ. <http://www.economy.gov.ru>
7. Сценарные условия долгосрочного прогноза социально-экономического развития Российской Федерации до 2030 года Министерство экономического развития РФ, <http://www.economy.gov.ru>
8. Сборник базовых цен на проектные работы для строительства. Объекты энергетики. – М.: РАО «ЕЭС России», 2003.
9. Индексы изменения сметной стоимости строительно-монтажных работ видам строительства и пусконаладочных работ, определяемых с применением федеральных и территориальных единичных расценок на 2-ой квартал 2012 г.

Инв. № подл.	Подс. и дата	Взам. инв. №							Лист
Изм.	Колуч.	Лист	№ док.	Подс.	Дата	ЕТС-40.ПП14-24.П.00.00-СТП			